

ЧТО ДЕЛАТЬ ПРИ ОБНАРУЖЕНИИ УПАВШЕГО БЕСПИЛОТНОГО ЛЕТАТЕЛЬНОГО АППАРАТА (БПЛА) ИЛИ ЕГО ОБЛОМКОВ

1 НЕ ПОДХОДИ
НЕ ТРОГАЙ



Не подходи, не трогай, не двигай предмет.

2 НЕ ПОЛЬЗУЙСЯ
ТЕЛЕФОНОМ



Не используй рядом мобильный телефон, радиоаппаратуру и устройства с GPS.

3 ОТОЙДИ КАК
МОЖНО ДАЛЬШЕ



Отойди на безопасное расстояние не менее 100 м. Укройся за зданием или деревом.

4 ПРЕДУПРЕДИ
ОКРУЖАЮЩИХ



Попроси людей покинуть опасную зону в радиусе 100 м.

5 ПОЗВОНИ 112



Позвони в единую службу 112. Сообщи о местоположении.

ЧТО ТАКОЕ БЕСПИЛОТНЫЙ ЛЕТАТЕЛЬНЫЙ АППАРАТ (БПЛА)

БПЛА - это воздушное средство, управляемое пилотом, находящимся вне борта такого объекта. Иногда его называют «дрон», «квадрокоптер». Внешний вид БПЛА может быть разным, тк существует множество видов, которые отличаются по размерам, конструкции, назначению и другим параметрам.


ФОРМУЛА ЗАЩИТЫ

ОСНОВНЫЕ ТИПЫ БПЛА

КОПТЕРНОГО ТИПА



МУЛЬТИКОПТЕРНОГО ТИПА



САМОЛЕТНОГО ТИПА



ПОЧЕМУ НЕЛЬЗЯ ТРОГАТЬ ОБЛОМКИ/ФРАГМЕНТЫ БПЛА



Могут быть заложены химические шашки, которые выделяют ядовитый газ при определённых условиях.




БПЛА может быть обработан токсичным ядом. Поэтому категорически запрещено трогать любые фрагменты БПЛА.



В корпус БПЛА может быть внедрен взрывной элемент, который может сработать на любой звук, движение или самоликвидироваться.



БПЛА могли быть вооружены различными боеприпасами, которые не взорвались. Если такой БПЛА вы захотите изучить, он может детонировать.



Фотографии обломков/фрагментов БПЛА

СИЛУЭТЫ БПЛА



КАК ВЕСТИ СЕБЯ ПРИ ОБНАРУЖЕНИИ ВЗРЫВООПАСНЫХ ПРЕДМЕТОВ

⚠ ЕСЛИ ВЫ ОБНАРУЖИЛИ ВЗРЫВООПАСНЫЙ ПРЕДМЕТ: ⚠

- остановитесь и не двигайтесь;
- не паникуйте, осмотритесь, нет ли рядом других подобных предметов; если позади вас люди, сообщите им об опасной находке — пусть позовут на помощь спасателей;
- не используйте вблизи предмета мобильный телефон или другие средства связи;
- возвращайтесь тем же путём, по которому пришли;
- запомните место, где обнаружили подозрительное устройство.

Сообщите о находке по телефонам: **101, 102, 112.**

РАССКАЖИТЕ РЕБЁНКУ О ВЗРЫВООПАСНЫХ ПРЕДМЕТАХ!

- Напомните правила поведения при обнаружении боеприпасов. Покажите фото взрывоопасных предметов, чтобы ребёнок запомнил, как они выглядят.
- Обсудите места, где могут находиться опасные предметы.
- Обратите внимание ребёнка на то, что нельзя поднимать с земли посторонние вещи (игрушки, сумки, гаджеты) — они могут маскировать взрывчатку!

ПРОМЫШЛЕННЫЕ



САМОДЕЛЬНЫЕ



КАСАТЬСЯ ОПАСНОЙ НАХОДКИ КАТЕГОРИЧЕСКИ ЗАПРЕЩЕНО!

✗ **Не** пытайтесь передвигать предмет, разбирать его или накрывать чем-то.

✗ **Не** нужно ударять по нему или бросать в водоём.


✗ **Не** пытайтесь его обезвредить. Помните, что это могут делать только специалисты!



МЕРЫ ПРЕДОСТОРОЖНОСТИ

Запомните признаки подозрительного, взрывоопасного предмета:

- сходство с артиллерийскими боеприпасами, минами, оружием;
- присутствие на предмете проводов, антенн, изолянты, батареек;
- наличие растяжек из проволоки, верёвок, шпагата, лески;
- необычное размещение, несвойственное для данной местности;
- шум (тиканье часов, щелчки и т. п.);
- специфический запах.



АНТИТЕРРОРИСТИЧЕСКАЯ БЕЗОПАСНОСТЬ

БЕСПИЛОТНЫЙ ЛЕТАТЕЛЬНЫЙ АППАРАТ

Что делать при атаке беспилотных летательных аппаратов



Что делать при появлении БПЛА, если вы на улице?

- 1 Покиньте опасную зону. По возможности бегите зигзагом.
- 2 Спрятайтесь в укрытии, в здании, под деревьями.
- 3 При обстреле беспилотника обегите в сторону, перпендикулярную направлению полета, за барьер или в канаву, закройте голову руками.
- 4 Не поднимайтесь после первого взрыва, отойдите или отползайте в сторону.



- сообщите об обнаружении БПЛА по номеру 112
- назовите время и место обнаружения
- примерный курс полета
- визуальные особенности
- свои ФИО

Что делать при появлении БПЛА, если вы в автомобиле?

- 1 Припаркуйтесь и покиньте автомобиль.
- 2 Если вас много, нет укрытия - разбегитесь в разные стороны.
- 3 Спрятайтесь в укрытии, в здании или под деревьями.

- сообщите об обнаружении БПЛА по номеру 112
- назовите время и место обнаружения
- примерный курс полета
- визуальные особенности
- свои ФИО



Признаки нахождения БПЛА в воздухе:

вы видите в воздухе сам БПЛА, его силуэт или мигающий огонек на небольшой высоте от 30 до 100 м

вы слышите характерные звуки БПЛА: жужжание либо звук работающей газонокосилки или мопеда



Не поднимайте упавшие БПЛА!

Неповрежденный, поврежденный частично и разрушенный полностью коpter может быть:

- заминирован
- содержать отравляющие или токсичные вещества



НОВЫЕ НОМЕРА ЭКСТРЕННЫХ СЛУЖБ СПАСЕНИЯ ДЛЯ МОБИЛЬНЫХ И СТАЦИОНАРНЫХ ТЕЛЕФОНОВ

101 - пожарная служба
102 - полиция

103 - скорая помощь
104 - газовая служба

121, 123 - ребенок в опасности
112 - единый номер вызова экстренных служб

ДЕЙСТВИЯ ГРАЖДАН ПРИ УСТАНОВЛЕНИИ УРОВНЕЙ ТЕРРОРИСТИЧЕСКОЙ ОПАСНОСТИ

В целях оперативного сообщения населению о возникновении угрозы теракта могут устанавливаться уровни террористической опасности. Эта информация в обязательном порядке размещается в средствах массовой информации.

СИНИЙ ПОВЫШЕННЫЙ УРОВЕНЬ

Получена информация о возможности теракта

- 1 Обращать внимание на подозрительных людей, брошенные автомобили и предметы.
- 2 О подозрительных ситуациях сообщать по телефону 112.
- 3 Оказывать содействие правоохранительным органам.
- 4 Не принимать у незнакомых людей никаких предметов.
- 5 Следить за официальной информацией в СМИ



Вводится при поступлении оперативной информации о готовящемся теракте

СИНИЙ ПОВЫШЕННЫЙ УРОВЕНЬ

- Информация о возможном теракте проверяется
- Согласовывают планы работы объектов, которые могут подвергнуться актам терроризма
- Информирование населения по действиям в случае возникновения угрозы. Указание маршрута для обеспечения общественного bezpieczeństwa

ЖЕЛТЫЙ ВЫСОКИЙ УРОВЕНЬ

Информация о подготовке теракта подтвердилась

- 1 Воздерживаться от посещения общественных мест.
- 2 Обращать внимание на пути эвакуации.
- 3 Иметь при себе документы.
- 4 Обращать внимание на появление незнакомых людей и автомобилей вблизи жилых домов.
- 5 Обсудить с семьей план действий в случае возникновения чрезвычайной ситуации.



Вводится при подтверждении информации о подготовке теракта (место и время неизвестны)

ЖЕЛТЫЙ ВЫСОКИЙ УРОВЕНЬ

- Информация о возможном теракте проверяется
- Усиливается охрана объектов жизнеобеспечения террористической угрозы.
- Перевод медицинских учреждений и объектов инфраструктуры.

КРАСНЫЙ КРИТИЧЕСКИЙ УРОВЕНЬ

Получены точные данные о времени и месте теракта либо теракт уже произошел. Наряду с действиями при установлении "синего" и желтого уровней

- 1 Организовать дежурство жильцов дома. Проверять подъезды, обходы здания.
- 2 Отказаться от посещения общественных мест.
- 3 Подготовиться к эвакуации.
- 4 Оказавшись вблизи места теракта, быстро покинуть его без паники. Не фотографировать, не снимать!
- 5 Постоянно следить за официальной информацией в СМИ.
- 6 Не распространять непроверенную информацию!



Вводится при получении места проведения теракта или при совершении теракта

КРАСНЫЙ КРИТИЧЕСКИЙ УРОВЕНЬ

- Выводятся контингенты за пределами. Демонстраторы средства.
- Массовая проверка документов.
- Возможны отключения мобильных сетей и отключение электричества. Отключение движения транспорта и пешеходов. Всплощное ограничение доступа в общественные места.

ЕДИНАЯ СЛУЖБА СПАСЕНИЯ 112

В качестве массовых для взрывных устройств террористами могут использоваться обычные бытовые предметы: коробки, сумки, портфели, сигаретные пачки, мобильные телефоны, игрушки. Объясните это вашим детям, родным и знакомым. Не будьте равнодушными! Ваши своевременные действия могут помочь сохранить жизни окружающих.